



OAXACA
GOBIERNO DEL ESTADO

Diagnóstico Mujeres en Oaxaca



**PLAN ESTATAL DE
DESARROLLO**

2 0 2 2 - 2 0 2 8





Mujeres en el Estado de Oaxaca

Panorama Estadístico General

4,132,148
personas



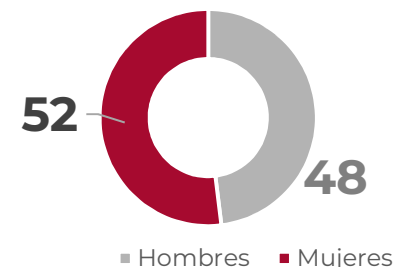
● 2,157,305
Mujeres



● 1,974,843
Hombres



Porcentaje de Población



Oaxaca es la entidad federativa con la mayor proporción de mujeres respecto a su población total.



Población de niñas y adolescentes:

681,310
niñas y adolescentes

Población de 0 a 17 años de edad

● 31.6 %
De la población total de mujeres del estado

▶ **Mujeres afrodescendiente:**

99,781

4.6%
De la población total de mujeres del estado



Mujeres jóvenes

508,648

Población de 15 a 29 años de edad

● 23.6%
De la población total de mujeres del estado

▶ **Mujeres con alguna discapacidad:**

144,258

6.7 %
De la población total de mujeres del estado



Población de adultos mayores:

212,450

Población de 65 y más años de edad

● 9.8%
De la población total de mujeres del estado

▶ **Mujeres indígenas:**
Mujeres hablantes de lengua indígena (3 años y más)

646,411

31.5 %
De la población total de mujeres del estado

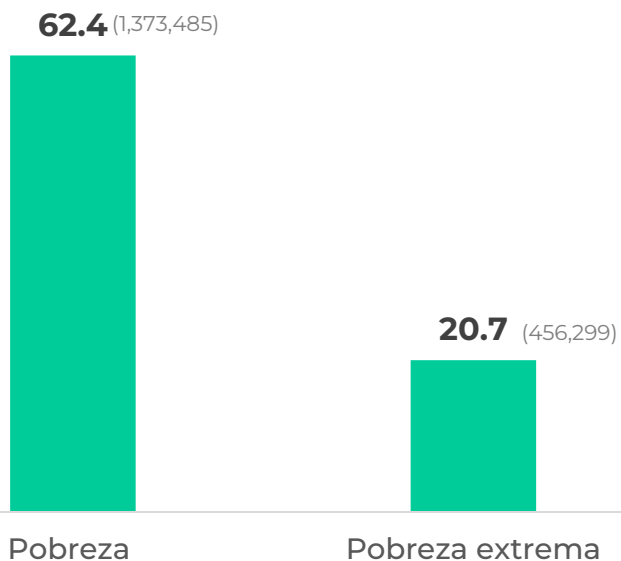
Fuente: Censo de Población y Vivienda 2020. INEGI



Principales indicadores de pobreza

► Población en situación de pobreza y pobreza extrema (2020)

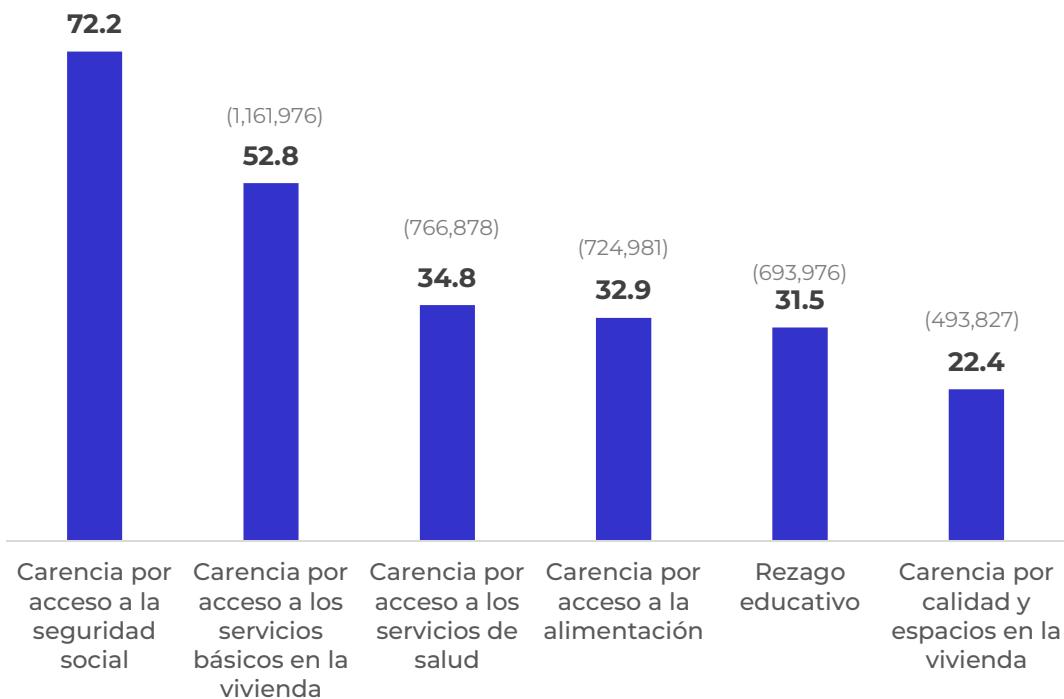
Porcentaje de población



► Carencias sociales (2020)

Porcentaje de población

(1,588,760)



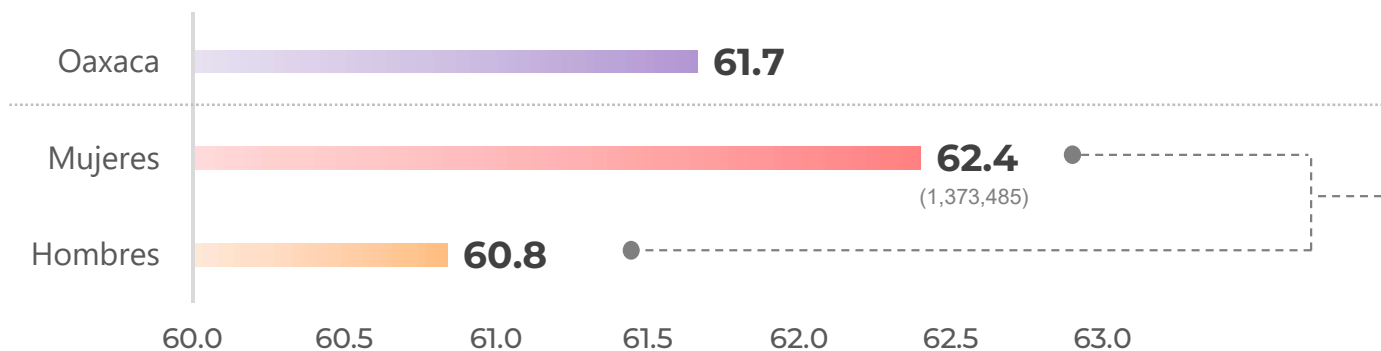


Mujeres en el Estado de Oaxaca

Identificación de brechas de género en los indicadores de pobreza 2020

Pobreza

PORCENTAJE DE POBLACIÓN



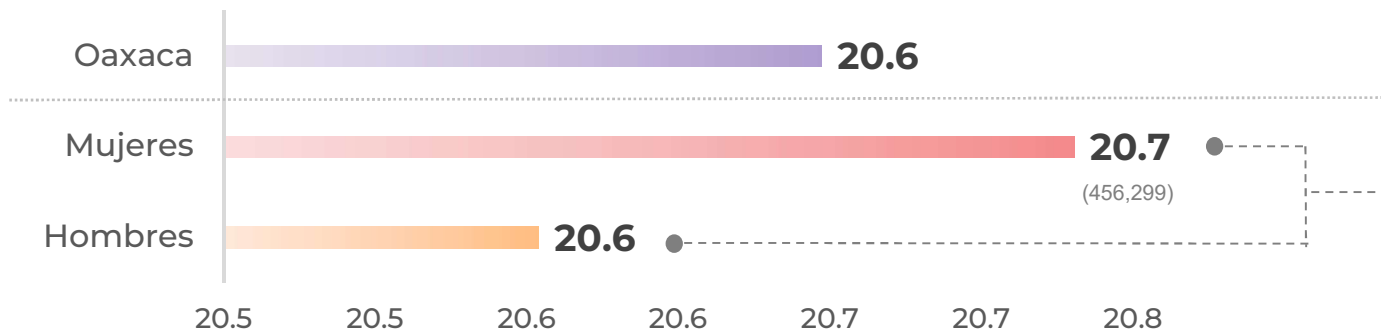
Brecha

1.6
Puntos
porcentuales



Pobreza extrema

PORCENTAJE DE POBLACIÓN



Brecha

0.2
Puntos
porcentuales



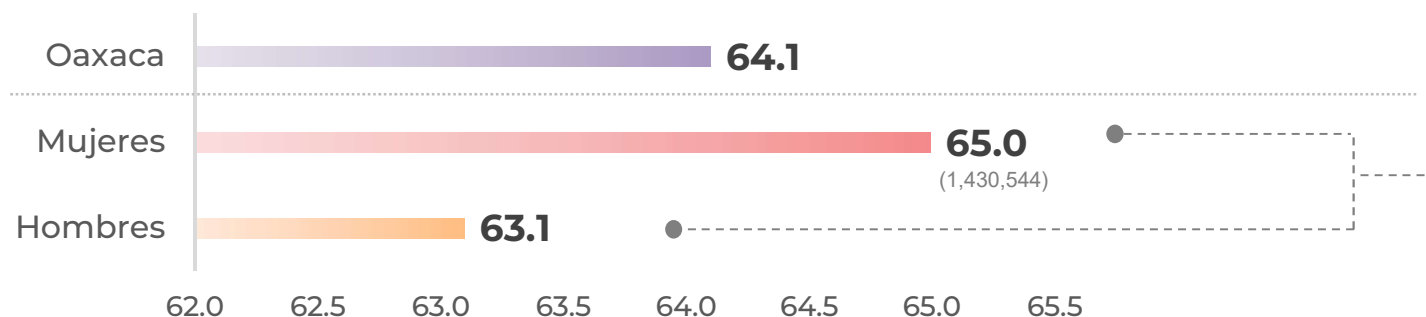


Características generales

Identificación de brechas de género en los indicadores de pobreza y carencias sociales 2020

Población con ingreso inferior a la línea de pobreza por ingresos

PORCENTAJE DE POBLACIÓN



Brecha

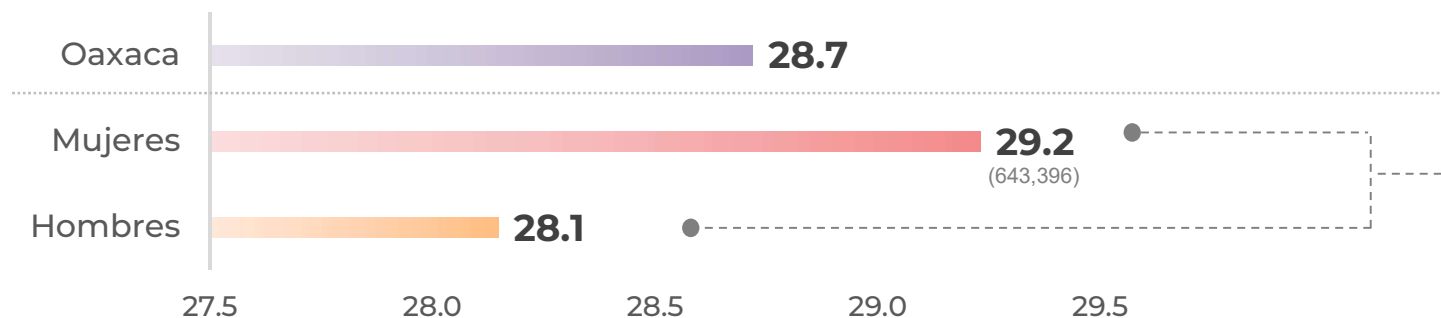
1.9

Puntos porcentuales



Población con ingreso inferior a la línea de pobreza extrema por ingresos

PORCENTAJE DE POBLACIÓN



Brecha

1.1

Puntos porcentuales





Principales indicadores en materia económica

► **Población económicamente activa:** **733,125** mujeres

Fuente: Censo de Población y Vivienda 2020. INEGI

6,693 (0.9%)

Mujeres desocupadas

726,432 (99.1%)
Mujeres Ocupadas

► **Ingreso laboral promedio en la población ocupada**

\$ 3,182.76

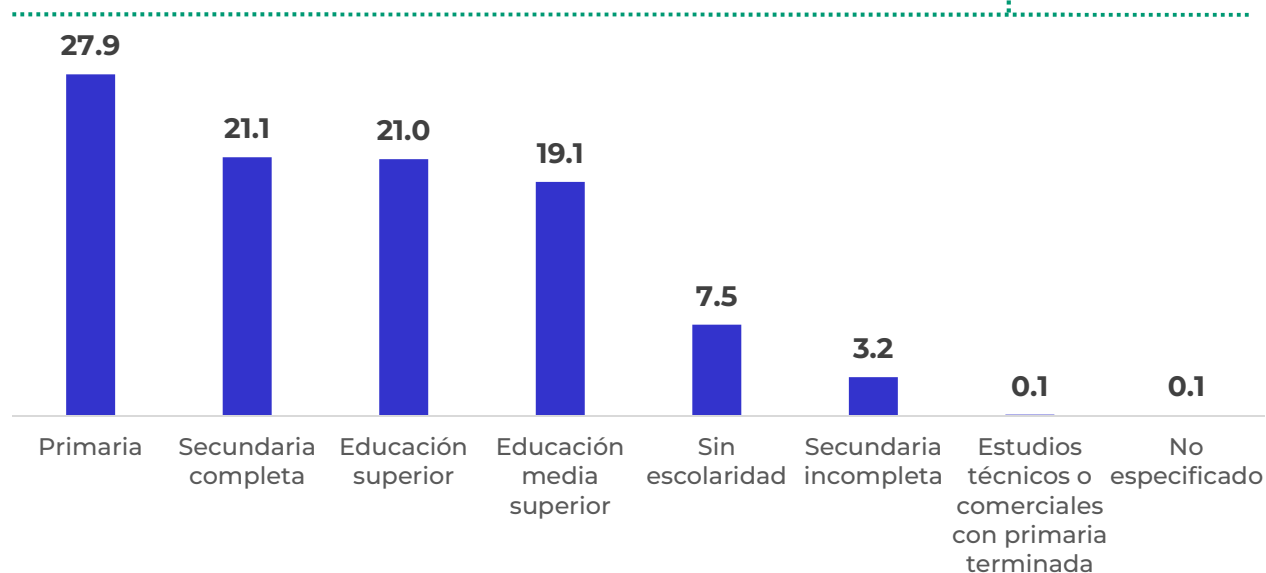
Mujeres

\$ 3,871.45

Hombres

Fuente: El Índice de la Tendencia Laboral de la Pobreza (ITLP), 3er Trimestre 2022. CONEVAL

Brecha del 17.79%
-\$688.70





Principales problemas

- De acuerdo a los resultados más recientes (2020) de la medición multidimensional de la pobreza a nivel estatal, publicados por el Consejo Nacional de Evaluación de la Política de Desarrollo Social (CONEVAL), el 62.4% de las mujeres del Estado se encuentra caracterizada en una situación de pobreza; es decir 6 de cada 10 mujeres, en tanto que el 20.7 % se ubica en una condición de pobreza extrema.
- La carencia de acceso a la seguridad social es la carencia social con mayor incidencia en las mujeres del Estado, seguido de la carencia por servicios básicos de la vivienda y carencia de acceso a los servicios de salud.





Principales potencialidades

- La fuerza laborar que representan la mujeres se plantea como un activo del desarrollo en el Estado en tanto se reduzcan las brechas existentes en la participación del empleo, posiciones y los salarios, se incentive la incorporación de las mujeres en los espacios económicos y de decisiones políticas y se brinde mayores posibilidades para lograr una educación superior de todas las mujeres.

